



Be ahead



VISTA SL





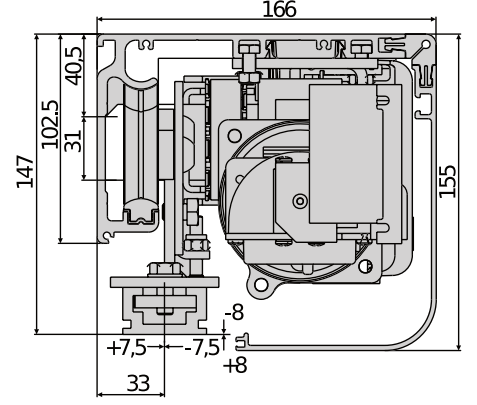
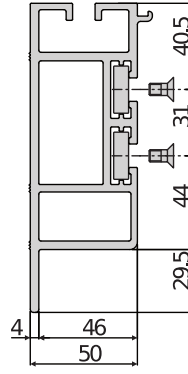
VISTA SL



Automation systems for automatic pedestrian doors



Empowered by
U-LINK



Maksimum 150 kg ağırlığında kanatlara sahip sürgülü yaya kapıları için komple otomasyonlar yelpazesi.

Gösterge ile programlanan kumanda santrali ve tüm temel fonksiyonların otomatik olarak ayarlanmasını sağlayan mikroişlemcili teknoloji.

Darbe emici ray ve özel şekil verilmiş tekerlekleri sayesinde hareket kesinlikle sessizdir. U-Link ortak bağlantı protokolü



Kanatları her türlü durdurma pozisyonunda sabit tutma özellikli elektrikli kilit.



WMP hızlı montaj profili.



Programlama göstergesi ve hareket ve tork parametrelerini otomatik ayarlama sistemine sahip kumanda santrali. İki kanallı tümleşik radyo alıcısı.



Automation systems for automatic pedestrian doors



VISTA SL

Kod	Ad			Açıklama	
P960502 00006	VISTA SL-107		P111411 00002	Maksimum 150 kg ağırlığında 1 kanatlı yana kayar yaya kapıları için operatör. 750 mm geçiş mesafesi ve 1600 mm giriş genişliği.	
P960503 00006	VISTA SL-108		P111412 00002	Maksimum 150 kg ağırlığında 1 kanatlı yana kayar yaya kapıları için operatör. 850 mm geçiş mesafesi ve 1800 mm giriş genişliği.	
P960504 00006	VISTA SL-109		P111414 00002	Maksimum 150 kg ağırlığında 1 kanatlı yana kayar yaya kapıları için operatör. 950 mm geçiş mesafesi ve 2000 mm giriş genişliği.	
P960505 00006	VISTA SL-110		P111473 00002	Maksimum 150 kg ağırlığında 1 kanatlı yana kayar yaya kapıları için operatör. 1050 mm geçiş mesafesi ve 2200 mm giriş genişliği.	
P960506 00006	VISTA SL-111		P111416 00002	Maksimum 150 kg ağırlığında 1 kanatlı yana kayar yaya kapıları için operatör. 1150 mm geçiş mesafesi ve 2400 mm giriş genişliği.	
P960507 00006	VISTA SL-112		P111417 00002	Maksimum 150 kg ağırlığında 1 kanatlı yana kayar yaya kapıları için operatör. 1250 mm geçiş mesafesi ve 2600 mm giriş genişliği.	
P960508 00006	VISTA SL-113		P111418 00002	Maksimum 150 kg ağırlığında 1 kanatlı yana kayar yaya kapıları için operatör. 1350 mm geçiş mesafesi ve 2800 mm giriş genişliği.	
P960509 00006	VISTA SL-114		P111419 00002	Maksimum 150 kg ağırlığında 1 kanatlı yana kayar yaya kapıları için operatör. 1450 mm geçiş mesafesi ve 3000 mm giriş genişliği.	
P960510 00006	VISTA SL-115		P111420 00002	Maksimum 150 kg ağırlığında 1 kanatlı yana kayar yaya kapıları için operatör. 1550 mm geçiş mesafesi ve 3200 mm giriş genişliği.	
P960511 00006	VISTA SL-116		P111421 00002	Maksimum 150 kg ağırlığında 1 kanatlı yana kayar yaya kapıları için operatör. 1650 mm geçiş mesafesi ve 3400 mm giriş genişliği.	
P960512 00006	VISTA SL-117		P111422 00002	Maksimum 150 kg ağırlığında 1 kanatlı yana kayar yaya kapıları için operatör. 1750 mm geçiş mesafesi ve 3600 mm giriş genişliği.	
P960513 00006	VISTA SL-119		P111423 00002	Maksimum 150 kg ağırlığında 1 kanatlı yana kayar yaya kapıları için operatör. 1950 mm geçiş mesafesi ve 4000 mm giriş genişliği.	
P960514 00006	VISTA SL-121		P111424 00002	Maksimum 150 kg ağırlığında 1 kanatlı yana kayar yaya kapıları için operatör. 2150 mm geçiş mesafesi ve 4400 mm giriş genişliği.	
P960515 00006	VISTA SL-123		P111425 00002	Maksimum 150 kg ağırlığında 1 kanatlı yana kayar yaya kapıları için operatör. 2350 mm geçiş mesafesi ve 4800 mm giriş genişliği.	
P960516 00006	VISTA SL-125		P111426 00002	Maksimum 150 kg ağırlığında 1 kanatlı yana kayar yaya kapıları için operatör. 2550 mm geçiş mesafesi ve 5200 mm giriş genişliği.	
P960517 00002	VISTA SL-208		P111413 00002	Maksimum 120+120 kg ağırlığında 2 kanatlı kayar yaya kapıları için operatör. 800 mm geçiş mesafesi ve 1900 mm giriş genişliği. Ağır kapılar için	
P960518 00002	VISTA SL-209		P111414 00002	Maksimum 120+120 kg ağırlığında 2 kanatlı kayar yaya kapıları için operatör. 900 mm geçiş mesafesi ve 2000 mm giriş genişliği. Ağır kapılar için	
P960519 00002	VISTA SL-210		P111473 00002	Maksimum 120+120 kg ağırlığında 2 kanatlı kayar yaya kapıları için operatör. 1000 mm geçiş mesafesi ve 2200 mm giriş genişliği. Ağır kapılar için	
P960520 00002	VISTA SL-211		P111416 00002	Maksimum 120+120 kg ağırlığında 2 kanatlı kayar yaya kapıları için operatör. 1100 mm geçiş mesafesi ve 2400 mm giriş genişliği. Ağır kapılar için	



Automation systems for automatic pedestrian doors



VISTA SL

Kod	Ad			Açıklama	
P960521 00002	VISTA SL-212		P111417 00002	Maksimum 120+120 kg ağırlığında 2 kanatlı kayar yaya kapıları için operatör. 1200 mm geçiş mesafesi ve 2600 mm giriş genişliği. Ağır kapılar için	
P960522 00002	VISTA SL-213		P111418 00002	Maksimum 120+120 kg ağırlığında 2 kanatlı kayar yaya kapıları için operatör. 1300 mm geçiş mesafesi ve 2800 mm giriş genişliği. Ağır kapılar için	
P960501 00002	VISTA SL-214		P111419 00002	Maksimum 120+120 kg ağırlığında 2 kanatlı kayar yaya kapıları için operatör. 1400 mm geçiş mesafesi ve 3000 mm giriş genişliği. Ağır kapılar için	
P960523 00002	VISTA SL-215		P111420 00002	Maksimum 120+120 kg ağırlığında 2 kanatlı kayar yaya kapıları için operatör. 1500 mm geçiş mesafesi ve 3200 mm giriş genişliği. Ağır kapılar için	
P960524 00002	VISTA SL-216		P111421 00002	Maksimum 120+120 kg ağırlığında 2 kanatlı kayar yaya kapıları için operatör. 1600 mm geçiş mesafesi ve 3400 mm giriş genişliği. Ağır kapılar için	
P960526 00002	VISTA SL-219		P111423 00002	Maksimum 120+120 kg ağırlığında 2 kanatlı kayar yaya kapıları için operatör. 1900 mm geçiş mesafesi ve 4000 mm giriş genişliği. Ağır kapılar için	
P960527 00002	VISTA SL-221		P111424 00002	Maksimum 120+120 kg ağırlığında 2 kanatlı kayar yaya kapıları için operatör. 2100 mm geçiş mesafesi ve 4400 mm giriş genişliği. Ağır kapılar için	
P960528 00002	VISTA SL-223		P111425 00002	Maksimum 120+120 kg ağırlığında 2 kanatlı kayar yaya kapıları için operatör. 2300 mm geçiş mesafesi ve 4800 mm giriş genişliği. Ağır kapılar için	
P960529 00002	VISTA SL-225		P111426 00002	Maksimum 120+120 kg ağırlığında 2 kanatlı kayar yaya kapıları için operatör. 2500 mm geçiş mesafesi ve 5200 mm giriş genişliği. Ağır kapılar için	
P960530 00002	VISTA SL-227		P111427 00002	Maksimum 120+120 kg ağırlığında 2 kanatlı kayar yaya kapıları için operatör. 2700 mm geçiş mesafesi ve 5600 mm giriş genişliği. Ağır kapılar için	
P960531 00002	VISTA SL-229		P111428 00002	Maksimum 120+120 kg ağırlığında 2 kanatlı kayar yaya kapıları için operatör. 2900 mm geçiş mesafesi ve 6000 mm giriş genişliği. Ağır kapılar için	

ARIA EVO: Yaya kapıları için kontrol ünitesi

ARIA EVO - Yerleşik



- Yaya kapıları için kontrol ünitesi
- Uygulama: yaya kapıları için kontrol ünitesi
- Kart beslemesi: 230V tek fazlı
- Operatör beslemesi: 24V
- Ana özellikler: ekranlı programlama, yerleşik iki kanallı alıcı, ezilme önleyici, açılma ve kapanmada yavaşlama
- Ana işlevler: otomatik yeniden kapanma, alarm yönetimi, hırsızlık önleme mantığı

	VISTA SL-1	VISTA SL-2
Kumanda santrali	ARIA EVO	ARIA EVO
Motor gerilimi	24 V	24 V
Nominal güç tüketimi	230 W	230 W
Kanat tipi	Yana kayar	Yana kayar
Kapı sayısı	1	2
Kapı ağırlığı	150 kg	120+120 kg
Manuel manevra	Ters çevrilebilir	Ters çevrilebilir
Motor tipi	Dunker motor	Dunker motor





















VISTA SL



Automation systems for automatic pedestrian doors



	VISTA SL-1	VISTA SL-2
Limit sivici tipi	Kodlayıcı + açılmada mekanik durdurma	Kodlayıcı + açılmada mekanik durdurma
Geçiş mesafesi (maks.)	750 mm	800 mm
Açılma hızı	azami 100	azami 200
Kapanma hızı	azami 100	azami 200
Eşleştirme hızı (maks.)	5 ÷ 10	5 ÷ 10
Kilitleme	Mekanik	Mekanik
Kilit açma	Kilit açma kolu	Kilit açma kolu
Darbeye karşı tepki	Elektronik tork sınırlayıcı	Elektronik tork sınırlayıcı
Kullanım döngüsü	Sürekli	Sürekli
Koruma derecesi	IPX0	IPX0
Çevre koşulları	50 °C	50 °C

	P111445 - SBV VISTA SL için anodize alüminyumdan yapılmış taşıyıcı kiriş		P111680 - WMP SL SLC Her biri L = 1 m uzunluğunda 2 adet destek kirişi profili içermektedir
	N733534 - ELA SL 24.B KIT Vista SL için elastik emniyet korumalı (CO48'e göre) 5 mekanik açma sistemi için montaj kiti. Laboratuvarda kullanım için.		P111156 - PPR Alüminyum çerçeveli otomatik kapılar için kapı kızığ rayı
	P111158 - PGI Alüminyum çerçeveli otomatik kapılar için alt kapı kızığ profili		P111720 00002 - SASA 1AM SIST SFOND.1 ANTA MOBILE 1 Mobil kanat için engel aşma sistemi kiti
	P111721 00002 - SASA 1AMF SIST SFOND.ANTE 1 MOB + 1 FX 1 Sabit kanat ve 1 mobil kanat için engel aşma sistemi kiti		P111722 00002 - SASA 2AM SIST SFOND...2 ANTE MOB 2 Mobil kanat için engel aşma sistemi kiti
	P111723 00002 - SASA 2AMF SIST SFOND.ANTE 2 MOB + 2 FX 2 Sabit kanat ve 2 mobil kanat için engel aşma sistemi kiti		P111724 00002 - SASA BRACKETS FOR LEAF BREAKAGE DETECTION PHOTOC. Kanatın geçildiğini saptayan FPA1 fotosellerin montajı için braket kiti
	P111725 00002 - SASA PRA 2,5 PROF.PROT.ANTE FX/MOB 2.5M Sabit/mobil kanat için koruma profili. Uzunluk L = 2.5 m		P111726 00002 - SASA PRA 5 PROF. PROTEZ.ANTE FX/MOB, 5M Sabit/mobil kanat için koruma profili. Uzunluk L = 5 m
	P111753 - OA-AXIS T Güvenlik testiyle aktivasyon ve emniyet için aktif kızılötesi sensör		P111751 - OA-AXIS II Aktivasyon ve emniyet için aktif kızılötesi sensör
	P111754 - OA-203C Aktivasyon ve tespit için aktif kızılötesi sensör		P111755 - OA-PRESENCE TN Emniyet için aktif kızılötesi sensör
	P111759 - OT 3 Gümüş rengi dirsek tuşu		P111656 - VIO-ST Tek yönlü kızıl ötesi, izlenebilir güvenlik sensörü



Automation systems for automatic pedestrian doors



	P111676 - MAGIC SWITCH Dokunmatik aktivasyon tuşu		P111677 - PUSH PLATE Aktivasyon tuşu
	P111678 - SPAC Cam kapı için (2) kilit çifti		P111687 - KIT FPA MA-I2 Vista için braketli FPA MA 12 ikili fotosel çifti kiti
	P111685 - KIT FPA2 Vista için braketli iki çift FPA fotosel kiti		P111683 - KIT FPA1 Vista için braketli FPA fotosel çifti kiti

ÖNERİLEN AKSESUARLAR

	D113722 - VISTA SEL VISTA SL, SL C, TL serisi yaya kapıları için fonksiyon seçici		P111768 - BBV BATT MODULO VISTA SL VISTA SL için acil durum bataryaları kiti
	P111681 - PRV AA SL Vista SL için kanat bağlantı profili. L = #{td-7566-80-3}.		N733408 - ERV VISTA SL, SL C, TL için elektrikli kilit, (BBV ile birlikte kullanılması önerilir)
	P111653 - VIO-DT2 İki yönlü aktivasyon ve güvenlik sensörü, çift teknoloji, izlenebilir		P111654 - VIO-DT1 Tek yönlü aktivasyon ve güvenlik sensörü, çift teknoloji, izlenebilir
	P111655 - IXIO-DT1 Tek yönlü aktivasyon ve güvenlik sensörü, çift teknoloji, izlenebilir, programlanabilir c.telecom.		



Automation systems for automatic pedestrian doors



U-Link Nedir?

Gücünüze güç katan teknoloji

U-Link (Universal Link), yüksek teknoloji ürünü eko-sistemler oluşturmak üzere kullanılabilen özel bir BFT platformudur. Ev Erişim Otomasyonu bağlamında, herhangi bir markanın ev erişim otomasyonu cihazlarıyla iletişim kurmak için kullanılabilir. Bu sayede zaman kazanabilir ve herhangi bir endişe yaşamadan her şeyi kolaylıkla kontrol edebilirsiniz.

Sezgisel

Kurulumu ve kullanımı kolaydır

Ölçeklendirilebilir

İstediğiniz sayıda cihaz ekleyebilirsiniz

Esnek

Birbirine bağlı ürünler içeren gruplar oluşturmanıza olanak tanır

Pratik

İnternet bağlantısıyla birlikte veya bağlantı olmaksızın çalışabilir

Fonksiyonel

Özel uygulamalar sayesinde ayarları uzaktan kontrol edilebilir



Automation systems for automatic pedestrian doors



Her şey tek bir ekranda: Bu harika teknoloji hakkında daha fazla bilgi alın

Pek çok farklı sektörde geniş bir çözüm yelpazesi sunan ve **yüksek teknoloji ürünü eko-sistemler oluşturmak için kullanılabilen**, dünya genelinde uygulamaya geçmiş bir platform.

B-EBA kartları ve Clonix U-Link alıcısı sayesinde BFT ürünlerinin temel özelliklerinden biri olan bu patenli platform, erişim otomasyonuna yönelik tüm protokoller veya ürünler (BFT ürünleri, BFT olmayan ürünler ve eski versiyonlar dahil) için uygundur ve pek çok farklı sektörde kullanılabilir. Bu sayede, diğer sistemlerle bağlantı kurabilen tüm cihazlar, evrensel hale gelen bir dil kullanılarak akıllı cihaz haline getirilebilir.



U-Control HOME

U-Control HOME, akıllı telefonunuzu kullanarak evinizin kapısını açmanıza ve BFT otomasyonlarını uzaktan kontrol etmenize olanak tanıyan bir uygulamadır. iOS versiyonu, yakın mesafedeyken otomasyonu otomatik olarak açmak için kullanılabilir.



U-Base 2

U-Link ile uyumlu operatörlerde kurulum, bakım ve arıza tespitinin kolay ve pratik şekilde yapılmasını sağlayan yazılım paketi.



U-SDK

U-SDK, BFT otomasyonlarının BMS ağına uygun hale getirilmesini ve ağa kolaylıkla entegre edilebilmesini sağlayan bir uygulamadır.



Clonix U-Link

U-Link olmayan ve BFT olmayan ürünleri U-Link sistemlerine bağlayın.

U-Link olmayan BFT operatörlerini ve diğer markaların ürünlerini U-Link'e bağlamak mümkün mü? Clonix alıcıları sayesinde evet. Sınır tanımayan aksesuarlar.



B-EBA

Operatörlerinize doğrudan bağlantı.

B-EBA genişletme kartları sayesinde PC, akıllı telefon ve tablet gibi harici cihazları BFT operatörüne ve Clonix alıcısına bağlayabilir veya birden fazla BFT ürünü U-Link ağına bağlayabilirsiniz. Bu aksesuarlar U-Link teknolojisinin yanı sıra Bluetooth, WiFi, Z-Wave ve TCP/IP protokolleri ve RS485 seri arayüzü ile entegrasyon imkanı sağlar. BFT'nin bağlantı tanımını tam anlamıyla ortaya koyan bir ürün.

