



Be ahead



# VISTA SW 260

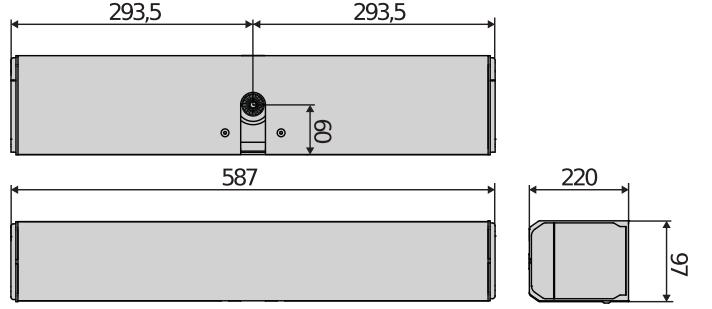




# VISTA SW 260



## Automation systems for automatic pedestrian doors



**EN 16005**

EN 16005 standardı ile tam uyum (Elektrikli yaya kapı setleri. Kullanımda güvenlik)



Operatörün kompakt boyutu ve modern, sade görünümü sayesinde özel mimari çözümlere (ör. kısıtlı alanlar) dahi uyarlanabilir.



Kendiliğinden yağlamalı zincirli iletim sistemi sayesinde bakım gerektirmez ve zaman içerisinde güvenilirliği yüksektir.



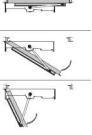
Motor şaftının merkezi konumu sayesinde döndürerek otomasyonun sola-sağa eksiksiz olarak ters çevrilebilirliği sağlanabilir.



## Automation systems for automatic pedestrian doors



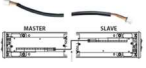
Standart uzantıya önceden monte edilmiş kolların kullanımı ile montaj süreleri azaltılmıştır. Özel gerekliliklere göre farklı adaptör uzunlukları sunulmaktadır.



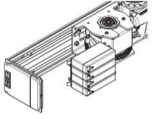
Özel kapatma yayı sayesinde kolun doğrudan ayarlanmasıyla ön yük kolaylıkla düzenlenebilir (SXL sürümü).



Kablo bağlantısı görevlerinin basitleştirilmesi için kontrol ünitesinin terminal blokuna doğrudan erişim.



Çift kanatlı kapılarda konfigürasyon için hızlı bağlantılar. İki kontrol ünitesi, tek bir özel kablo ile bağlanabilir.



SXL sürümünde yedek pili de içeri monte etme seçeneği.



BFT serisi VISTA SEL SW programcısı, bir dizi sensör ve anahtar ile tam uyumluluk.



## Automation systems for automatic pedestrian doors

### VISTA SW 260

Kod	Ad	Açıklama
P960666 00002	VISTA SW 260 MXL	Operator for swing doors with motor-driven opening and closing. Maximum gate panel weight 260 kg. Ideal for "fail safe" installations (optional battery) Compact size, ideal for use in small spaces.
P960667 00002	VISTA SW 260 SXL	Operator for swing doors with motor and spring closure. Maximum gate panel weight 260 kg. Ideal when the gate needs to be closed even when there is no power supply. In this case, the spring allows for manual opening and automatic mechanical closing. Compact size, ideal for use in small spaces.












	VISTA SW 260 MXL	VISTA SW 260 SXL
Kanat tipi	Kanatlı	Kanatlı
Kapanma	Motorlu	With return spring
Kapı paneli sayısı	1	1
Kanat Ağırlığı	260 kg	260 kg
Geçiş mesafesi (maks.)	600 ÷ 1400 mm	600 ÷ 1400 mm
Maks. açılma açısı	110 °	110 °
Kumanda santrali	Digital display and dip switch	Digital display and dip switch
Motor gerilimi	24 V	24 V
Motor türü	Dunker	Dunker
Besleme	230V ±%10 AC 50/60Hz	230V ±%10 AC 50/60Hz
Nominal güç	85 W	85 W
Maks. şaft çıkış torku	35 Nm	35 Nm
Ezilme önleyici işlev	Engeller bulunduğunda kuvvet otomatik olarak sınırlıdır	Engeller bulunduğunda kuvvet otomatik olarak sınırlıdır
Limit sivici tipi	Kodlayıcı	Kodlayıcı
Acil durumda çalışma	with emergency back-up battery (optional)	with emergency back-up battery (optional)
Manuel manevra	Ters çevrilebilir	Ters çevrilebilir
Kilitleme	Elektrikli kilit	Elektrikli kilit
Çalışma sıcaklığı (maks.)	-10 ÷ 50 °C	-10 ÷ 50 °C
Koruma derecesi	IP40	IP40

P111793 - <b>TSWP XL 260 PROFILES VISTA SW 260 DUAL</b>		P111656 - <b>VIO-ST</b>	
Vista SW çift profil, 1.5 m.		Tek yönlü kızıl ötesi, izlenebilir güvenlik sensörü	
P111756 - <b>OA-EDGE T 340 1M</b>		P111757 - <b>OA-EDGE T 700 1M</b>	
Güvenlik testiyle 1 modülde L 340 mm güvenlik için aktif kızılötesi sensör		Güvenlik testiyle 1 modülde L 700 mm güvenlik için aktif kızılötesi sensör	
P111758 - <b>OA-EDGE T 1200 2M</b>		P111759 - <b>OT 3</b>	
Güvenlik testiyle 2 modülde L 1200 mm güvenlik için aktif kızılötesi sensör		Gümüş rengi dirsek tuşu	



## Automation systems for automatic pedestrian doors

### ÖNERİLEN AKSESUARLAR

	<b>P111790 - ASW 260 XL RIG</b> Vista SW 260 XL rijit çekme kolu.		<b>P111791 - ASW 260 XL ART</b> Vista SW 260 XL eklemli itme kolu.
	<b>P111792 - EXT ASW350 260 XL L=90</b> Kol bağlantı parçası L=90 mm Vista SW XL, ara parçası		<b>P111796 - EXT ASW350 260 XL L=110</b> Kol bağlantı parçası L=110 mm Vista SW XL, ara parçası
	<b>P111797 - EXT ASW350 260 XL L=130</b> Kol bağlantı parçası L=130 mm Vista SW XL, ara parçası		<b>P111795 - BBV SW 260</b> Acil pil kiti VISTA SW 260.
	<b>P111794 - ASW 260 XL ARTL ARTIC. ARM PUSH LONG SW 260</b> Vista SW 260 XL eklemli itme kolu.		<b>D113789 - VISTA SEL SW</b> Fonksiyon seçici Vista SW
	<b>P111657 00001 - 4SAFE IR SAFETY SENSOR MONIT.SW/1MOD/700</b> Kanatlı kapılar için izlenebilir kızılötesi güvenlik sensörü, 1 modül, 700 mm		<b>P111657 00002 - 4SAFE IR SAFETY SENSOR MONIT.SW/2MOD/700</b> Kanatlı kapılar için izlenebilir kızılötesi güvenlik sensörü, 2 modül, 700 mm
	<b>P111657 00003 - 4SAFE IR SAFETY SENSOR MONIT.SW/2MOD/900</b> Kanatlı kapılar için izlenebilir kızılötesi güvenlik sensörü, 2 modül, 900 mm		



Automation systems for automatic pedestrian doors

## U-Link Nedir?

Gücünüze güç katan teknoloji

U-Link (Universal Link), yüksek teknoloji ürünü eko-sistemler oluşturmak üzere kullanılabilen özel bir BFT platformudur. Ev Erişim Otomasyonu bağlamında, herhangi bir markanın ev erişim otomasyonu cihazlarıyla iletişim kurmak için kullanılabilir.

Bu sayede zaman kazanabilir ve herhangi bir endişe yaşamadan her şeyi kolaylıkla kontrol edebilirsiniz.

### Sezgisel

Kurulumu ve kullanımı kolaydır

### Ölçeklendirilebilir

İstedığınız sayıda cihaz ekleyebilirsiniz

### Esnek

Birbirine bağlı ürünler içeren gruplar oluşturmanıza olanak tanır

### Pratik

İnternet bağlantısıyla birlikte veya bağlantı olmaksızın çalışabilir

### Fonksiyonel

Özel uygulamalar sayesinde ayarları uzaktan kontrol edilebilir



## Automation systems for automatic pedestrian doors

# Her şey tek bir ekranda: Bu harika teknoloji hakkında daha fazla bilgi alın

Pek çok farklı sektörde geniş bir çözüm yelpazesi sunan ve **yüksek teknoloji ürünü eko-sistemler oluşturmak için kullanılabilen**, dünya genelinde uygulamaya geçmiş bir platform.

B-EBA kartları ve Clonix U-Link alıcısı sayesinde BFT ürünlerinin temel özelliklerinden biri olan bu patenli platform, erişim otomasyonuna yönelik tüm protokoller veya ürünler (BFT ürünleri, BFT olmayan ürünler ve eski versiyonlar dahil) için uygundur ve pek çok farklı sektörde kullanılabilir. Bu sayede, diğer sistemlerle bağlantı kurabilen tüm cihazlar, evrensel hale gelen bir dil kullanılarak akıllı cihaz haline getirilebilir.



### U-Control HOME

U-Control HOME, akıllı telefonunuzu kullanarak evinizin kapısını açmanıza ve BFT otomasyonlarını uzaktan kontrol etmenize olanak tanıyan bir uygulamadır. iOS versiyonu, yakın mesafedeyken otomasyonu otomatik olarak açmak için kullanılabilir.



### U-Base 2

U-Link ile uyumlu operatörlerde kurulum, bakım ve arıza tespitinin kolay ve pratik şekilde yapılmasını sağlayan yazılım paketi.



### U-SDK

U-SDK, BFT otomasyonlarının BMS ağına uygun hale getirilmesini ve ağa kolaylıkla entegre edilebilmesini sağlayan bir uygulamadır.



### Clonix U-Link

U-Link olmayan ve BFT olmayan ürünleri U-Link sistemlerine bağlayın.

U-Link olmayan BFT operatörlerini ve diğer markaların ürünlerini U-Link'e bağlamak mümkün mü? Clonix alıcıları sayesinde evet. Sınır tanımayan aksesuarlar.



### B-EBA

Operatörlerinize doğrudan bağlantı.

B-EBA genişletme kartları sayesinde PC, akıllı telefon ve tablet gibi harici cihazları BFT operatörüne ve Clonix alıcısına bağlayabilir veya birden fazla BFT ürünü U-Link ağına bağlayabilirsiniz. Bu aksesuarlar U-Link teknolojisinin yanı sıra Bluetooth, WiFi, Z-Wave ve TCP/IP protokolleri ve RS485 seri arayüzü ile entegrasyon imkanı sağlar. BFT'nin bağlantı tanımını tam anlamıyla ortaya koyan bir ürün.

